



Logística Sustentável
Tribunal Regional Eleitoral de Sergipe

Relatório de Desempenho do Plano de Logística Sustentável

2022



TRIBUNAL REGIONAL ELEITORAL DE SERGIPE

Plano de Logística Sustentável do TRE-SE

Relatório de Desempenho Anual - 2022

Aracaju

2023

Tribunal Regional Eleitoral de Sergipe

Ficha Técnica

Elaboração

Núcleo de Sustentabilidade e Acessibilidade – NSA

Caroline Valeriano Damascena

Isabella Melo Aguiar

Comissão Gestora do Plano de Logística Sustentável – CG-PLS

Rosa Márcia Fontes Machado

Caroline Valeriano Damascena

Isabella Melo Aguiar

Elielson Souza Silva

Rafael Barbosa dos Santos

Apoio

Seção de Acompanhamento de Dados Estatísticos – SEADE

Marco Antônio Silva Freire

Rafael Barbosa dos Santos

Lucas da Silva Costa

Núcleo de Criatividade e Inovação – NCI

Paulo Sérgio de Santana Silva

Unidades Gestoras

Assessoria de Imprensa e Comunicação Social – ASCOM

Assessoria de Planejamento e Gestão – ASPLAN-SAO

Assessoria de Planejamento e Gestão – ASPLAN-SGP

Comissão de Participação Feminina – COFEM

Comissão de Prevenção e Enfrentamento ao Assédio e à Discriminação – CPEAD

Coordenadoria de Assistência à Saúde e Benefícios – COASA

Seção de Apoio ao Usuário – SEAPU

Seção de Contratos – SECON

Seção de Desenvolvimento de Competências – SEDEC

Seção de Gestão de Almoxarifado – SEALM

Seção de Manutenção Predial – SEMAN

Seção de Obras e Serviço de Engenharia – SEENG

Núcleo de Segurança Organizacional – NSO

Núcleo de Transporte Institucional – NTI

Núcleo de Sustentabilidade e Acessibilidade – NSA

Tribunal Regional Eleitoral de Sergipe

Presidente

Desa. Elvira Maria de Almeida Silva

Vice-Presidente e Corregedora Regional Eleitoral

Desa. Ana Lúcia Freire de Almeida dos Anjos

Juízes

Edmilson da Silva Pimenta
Marcos de Oliveira Pinto
Marcelo Augusto Costa Campos
Carlos Krauss de Menezes
Carlos Pinna de Assis Júnior

Procurador Regional Eleitoral

Leonardo Cervino Martinelli

Diretor-Geral

Rubens Lisboa Maciel Filho

SUMÁRIO

APRESENTAÇÃO	5
RESULTADOS ALCANÇADOS	6
1. PAPEL	6
2. COPOS DESCARTÁVEIS	7
3. ÁGUA ENVASADA	8
4. IMPRESSÃO	9
5. ENERGIA ELÉTRICA	11
6. ÁGUA E ESGOTO	11
7. GESTÃO DE RESÍDUOS	13
8. REFORMAS E CONSTRUÇÃO	14
9. LIMPEZA	15
10. VIGILÂNCIA	16
11. TELEFONIA	17
12. VEÍCULOS	18
13. COMBUSTÍVEL	19
14. APOIO AO SERVIÇO ADMINISTRATIVO	20
15. AQUISIÇÕES E CONTRATAÇÕES	22
16. QUALIDADE DE VIDA	22
17. CAPACITAÇÃO EM SUSTENTABILIDADE	25
18. EQUIDADE E DIVERSIDADE	27
QUADRO DE METAS	28
PLANO DE AÇÃO 2022	32
INFOGRÁFICO	34
DESEMPENHO GERAL	35
CONSIDERAÇÕES FINAIS	36

APRESENTAÇÃO

O relatório de desempenho do Plano de Logística Sustentável do Tribunal Regional Eleitoral de Sergipe apresenta a consolidação dos resultados alcançados e a evolução dos indicadores de sustentabilidade, assim como a apuração das ações propostas pela Comissão Gestora do PLS no Plano de Ação elaborado por eixo temático.

No exercício de 2022, entrou em vigor o PLS TRE-SE Ciclo 2022-2026, sob a vigência da Resolução CNJ 400/2021. A partir de então, alguns indicadores com histórico de monitoramento passaram por pequenos ajustes, a fim de se adequarem à referida resolução. Para tanto, em novembro de 2022, houve a revisão do PLS sob a supervisão da Comissão Gestora - CG-PLS, oportunidade em que outros indicadores, atinentes aos temas de Apoio ao Serviço Administrativo, Aquisições e Contratações, Capacitação em Sustentabilidade e Equidade e Diversidade, passaram a ser mensurados para início da construção da série histórica correspondente.

Nortear o planejamento de ações futuras e direcionar a proposição de metas a curto e longo prazo são objetivos deste relatório, com foco no aprimoramento da gestão socioambiental do TRE-SE, visando maior eficiência do gasto público, economicidade e sustentabilidade.

O resultado do 6º Balanço da Sustentabilidade do Poder Judiciário referente aos dados consolidados do exercício 2021, divulgado pelo Conselho Nacional de Justiça, serve também de referência para o PLS. Nele, o TRE-SE alcançou 62,5% no Índice de Desempenho de Sustentabilidade - IDS, obtendo o 4º melhor percentual entre os Tribunais Eleitorais.

Cabe salientar que os resultados obtidos no ano eleitoral de 2020 serviram de parâmetro para o estabelecimento de metas a serem observadas no pleito eleitoral subsequente(2022). Ocorre que, naquele momento, sobreveio a pandemia da Covid-19 que impactou o desempenho dos indicadores e contribuiu para o insucesso de quatro metas, conforme apontado neste relatório.

RESULTADOS ALCANÇADOS

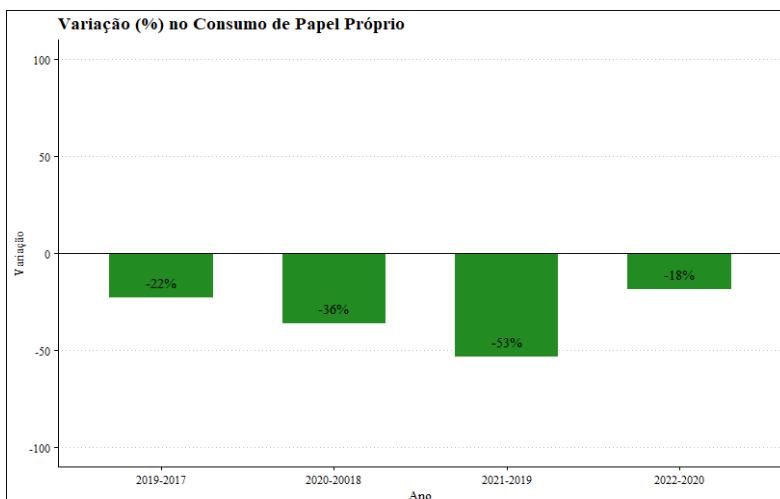
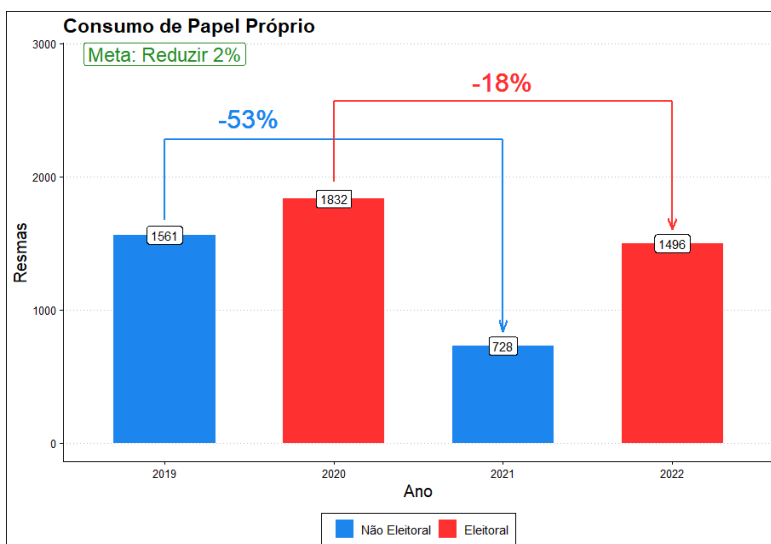
1. PAPEL



Objetivo: Monitoramento do consumo de papel.

Unidade Gestora: Seção de Gestão do Almoxarifado – SEALM.

A meta de reduzir o consumo de papel em, pelo menos, 2% com relação ao ano de 2020 foi obtida, apesar de o ano comparativo ter sido um ano atípico, quando o impacto neste indicador foi drástico pela suspensão da jornada de trabalho presencial, por conta da pandemia da Covid-19. Entretanto, contribuiu significativamente para a redução do consumo de papel no órgão, a consolidação dos sistemas PJ-e, para os processos judiciais, e SEI, para os processos administrativos. Assim, a meta foi atingida com larga margem, redução de 18,34%, conforme demonstrado no gráfico abaixo.

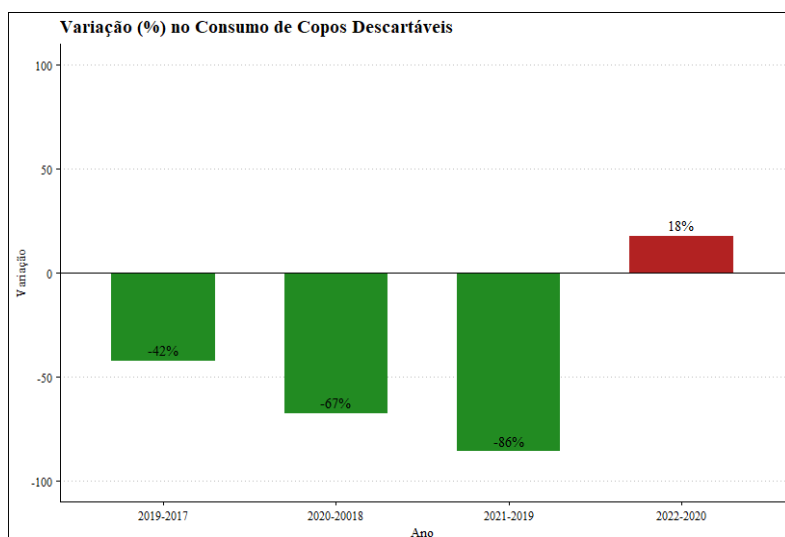
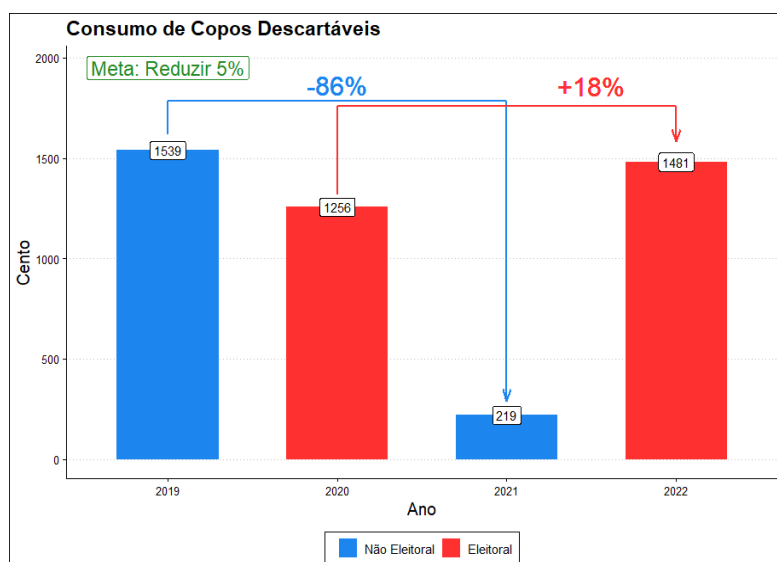


2. COPOS DESCARTÁVEIS

Objetivo: Monitoramento do consumo de copos descartáveis.
Unidade Gestora: Seção de Gestão do Almojarifado – SEALM.



Embora desde 2018 o consumo de copos descartáveis na sede do TRE-SE tenha sido restrito aos eventos e reuniões voltados para o público externo, medida decorrente da adoção de copos de vidro e canecas na rotina diária dos servidores para o consumo de água e café, houve, em 2022, um aumento de 18% no consumo dos copos descartáveis comparando-se ao ano de 2020. Isso ocorreu principalmente em razão das Eleições Gerais terem sido realizadas em dois turnos em todas as Zonas do Estado, diferentemente de 2020, quando o segundo turno ocorreu apenas nas três zonas da capital. Deve ser considerado também o fato de 2020, ano comparativo, ter sido um ano pandêmico, quando o consumo de copos descartáveis foi bastante reduzido por conta da instituição do trabalho remoto durante considerável parte do exercício. Portanto, a meta para este indicador não foi alcançada, como graficamente abaixo se observa.



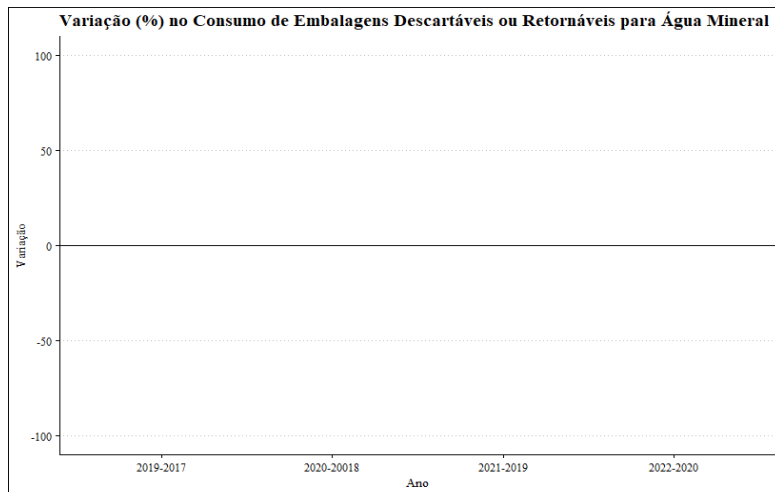
3. ÁGUA ENVASADA

Objetivo: Monitoramento da geração de resíduos oriundos do consumo de água mineral envasada em embalagens plásticas descartáveis.

Unidade Gestora: Seção de Gestão do Almoxarifado – SEALM.



A partir de 2017, com o início da gestão dos resíduos sólidos do TRE-SE, foi abolida a aquisição de embalagens descartáveis e retornáveis de água mineral no órgão, e por conseguinte, desde então é mantido zerado o consumo deste indicador, sendo cumprida a meta estabelecida.



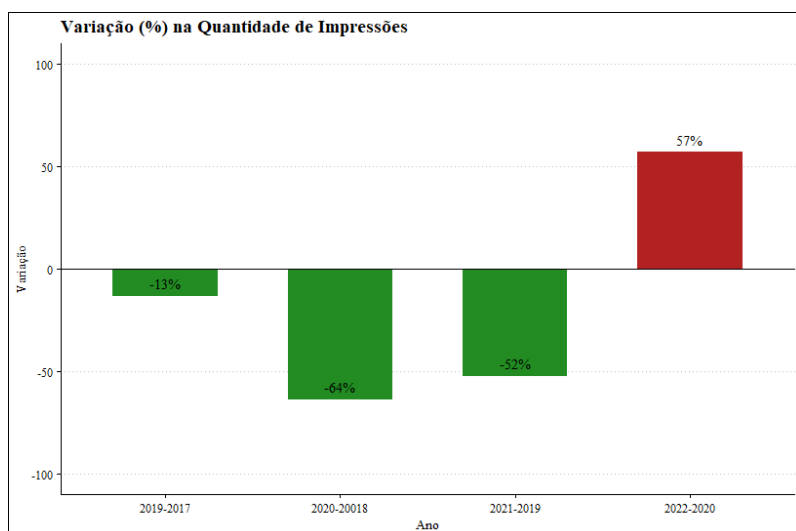
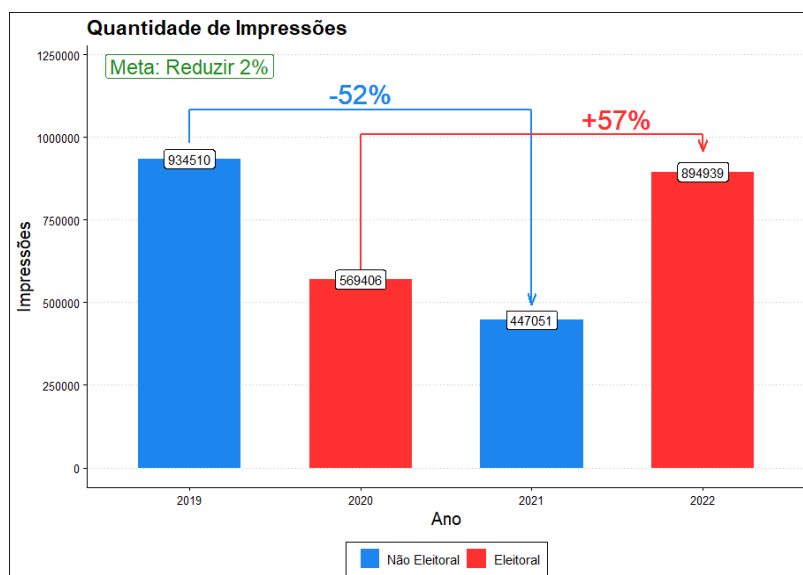
4. IMPRESSÃO



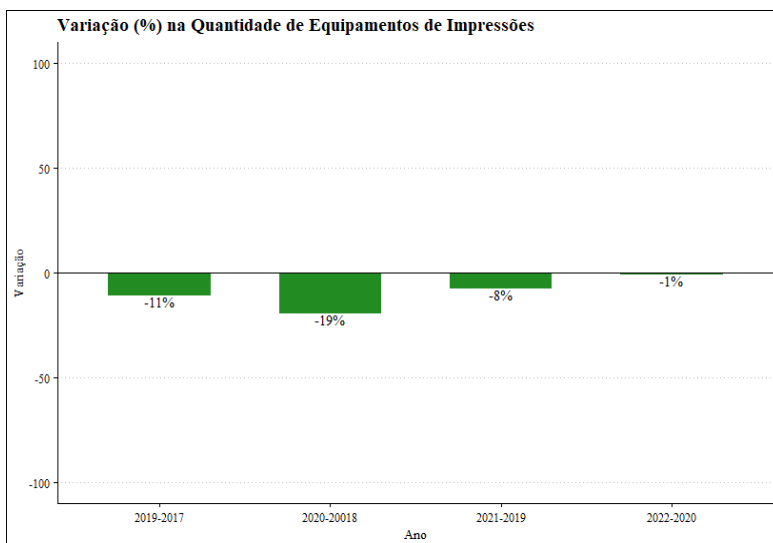
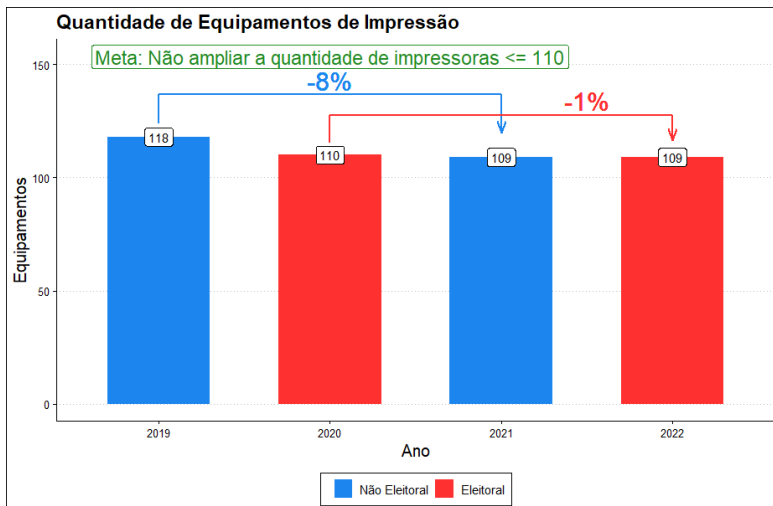
Objetivo: Maior eficiência na gestão de impressões.

Unidade Gestora: Seção de Apoio ao Usuário – SEAPU.

Nesta temática duas metas foram estabelecidas. A primeira, de reduzir em, pelo menos, 2% o quantitativo de impressão com relação ao ano de 2020, não foi atingida, visto que, o ano base tratou-se de um ano totalmente atípico por conta da pandemia, o que, para este indicador específico foi bastante impactante para fins de redução, em razão das atividades laborais terem sido desempenhadas por grande número de servidores nas suas residências durante meses. Ademais, as Eleições Gerais de 2022 ocorreram em dois turnos em todas as Zonas do Estado, fato que reflete no quantitativo de impressos; em 2020 apenas houve realização de 2º turno nas Zonas da Capital. Cabe destaque ainda, uma atividade que demandou um significativo número de impressos em 2022, a audiência de verificação de integridade das urnas eletrônicas, cujo quantitativo de urnas auditadas foi superior ao do ano de 2020, ampliado de 03 urnas em 2020, para 20 urnas auditadas em 2022, e toda transparência do processo de auditoria exige a publicidade de grande número de relatórios impressos.



Outra meta estabelecida para o tema, foi a de não ampliar a quantidade de equipamentos de impressão, e ainda não ultrapassar o número de 110 unidades. Gradativamente, ano após ano, vem sendo reduzido o número de impressoras do órgão, em 2022 foi mantida a mesma quantidade de 2021, 109 impressoras, e comparativamente ao último ano eleitoral, 2020, a redução foi de 1%.



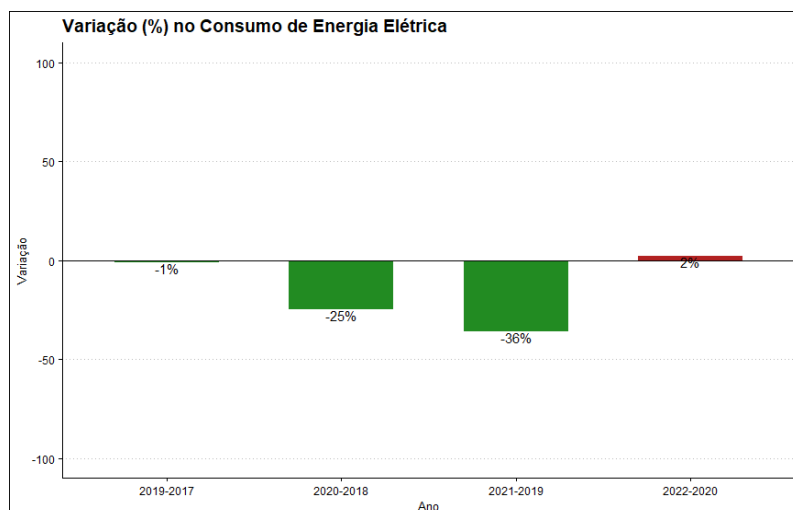
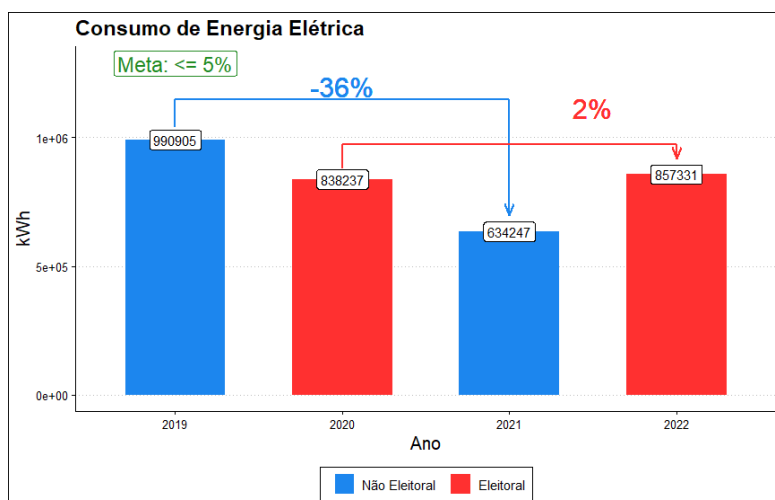
5. ENERGIA ELÉTRICA

Objetivo: Monitoramento do consumo e gastos com energia elétrica de todos os edifícios e unidades.

Unidade Gestora: Seção de Manutenção Predial – SEMAN.



A meta de não aumentar o consumo de energia elétrica em mais de 5% com relação ao ano de 2020 foi atingida, uma vez que houve um acréscimo equivalente a 2,27%. Este indicador foi um dos que sofreu acentuado reflexo durante o ano da pandemia com a suspensão da jornada de trabalho presencial, ainda assim em 2022 a meta foi alcançada, conforme demonstrado no gráfico abaixo.



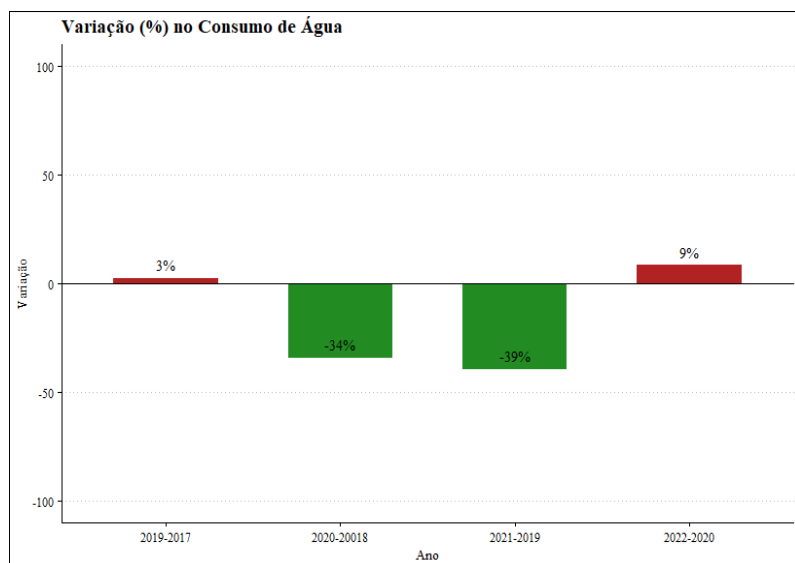
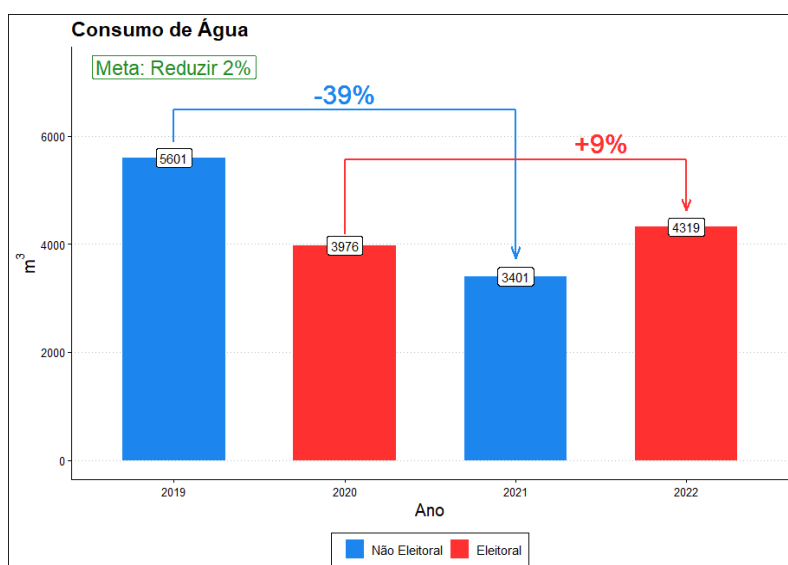
6. ÁGUA E ESGOTO

Objetivo: Monitoramento do consumo e gastos com água e esgoto de todos os edifícios e unidades.

Unidade Gestora: Seção de Manutenção Predial – SEMAN.



Houve um aumento de 8,63% no consumo de água comparando-se ao ano de 2020, quando foi consumido 3.976m³ de água e em 2022, 4.319m³. Dessa forma, a meta de reduzir em, pelo menos, 2% o consumo de água com relação ao ano eleitoral imediatamente anterior, não foi alcançada, como demonstrado no gráfico.



7. GESTÃO DE RESÍDUOS

Objetivo: Monitoramento da geração de resíduos e destinação ambientalmente correta dos mesmos.

Unidade Gestora: Núcleo de Sustentabilidade e Acessibilidade – NSA.



A coleta seletiva solidária no TRE-SE é realizada em parceria com a CARE – Cooperativa de Agentes Autônomos de Aracaju, e, para tanto, o Termo de Compromisso foi renovado em setembro de 2022. No último ano foram descartados de forma ecologicamente correta resíduos reutilizáveis e recicláveis cujos números são apresentados na tabela que segue.



Indicador	U. M.	Quantidade
8.1 DPa – Destinação de resíduos de papel	kg	4.462
8.2 DPI – Destinação de resíduos de plástico	kg	315
8.3 DMt – Destinação de resíduos de metal	kg	156
8.4 DVd – Destinação de resíduos de vidros	kg	-
8.5 CGe – Coleta Geral	kg	1297
8.6 TMR – Total de materiais destinados à reciclagem	kg	6.231
8.7 TMR – Destinação de resíduos eletrônicos	kg	-
8.8 DImp – Destinação de resíduos de suprimentos de impressão	kg	180,4
8.9 DPB – Destinação de resíduos de pilhas e baterias	kg	-
8.10 DLp – Destinação de resíduos de lâmpadas	un	1.230
8.11 DRS – Destinação de resíduos de saúde	kg	12
8.12 DRS – Destinação de resíduos de obras e reformas	kg	-

Para Gestão de Resíduos foi estabelecida a meta para um indicador que não consta na Resolução CNJ 400/2021, criado pela CG-PLS com o propósito de estimular o descarte adequado dos resíduos nas Zonas Eleitorais, e, assim, ampliar os postos de coleta seletiva do TRE-SE. Além da sede, 02 Cartórios eleitorais passaram a adotar a coleta seletiva, de forma que foi atingida a meta estabelecida de gerenciamento dos resíduos em pelo menos 03 prédios em 2022.

8. REFORMAS E CONSTRUÇÃO

Objetivo: Monitoramento de gastos relacionados a obras.

Unidade Gestora: Seção de Obras e Serviços de Engenharia – SEENG.



Para este tema a Resolução CNJ 400/2021 especificou dois indicadores:

9.1 GRef - Gastos com reformas;

9.2 Gconst – Gastos com construções de novos edifícios.

De acordo com a definição constante na norma, as despesas com manutenção dos edifícios não estão contempladas em nenhum dos dois indicadores, e, com o propósito de mensurar as despesas com manutenção predial, devido ao caráter habitual desses gastos, foi criado no âmbito do TRE-SE o indicador 9.3 Gman – Gastos com Manutenção dos edifícios. A série histórica dos três indicadores está em construção para oportuna definição de metas.

Indicador	U. M.	2022
9.1 GRef – Gastos com reformas	Reais	1.894.387
9.2 GConst – Gastos com construções em novos edifícios	Reais	410.763
9.3 GMan – Gastos com manutenção dos edifícios	Reais	588.441

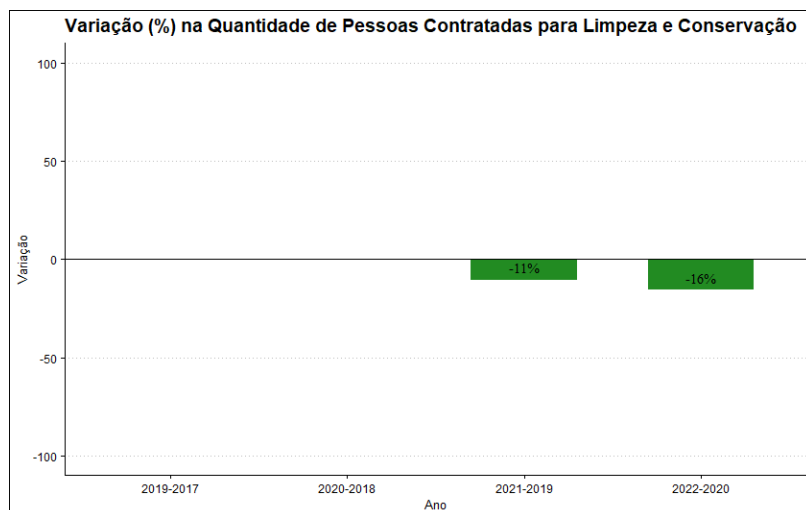
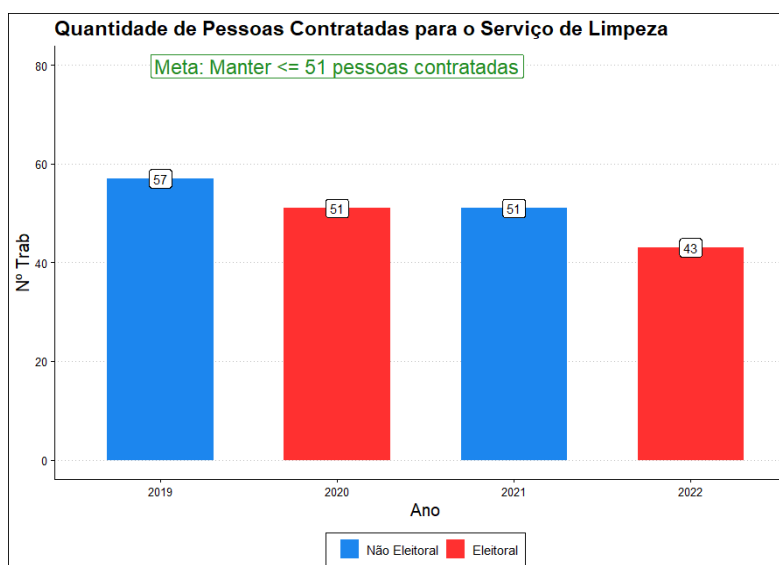
9. LIMPEZA

Objetivo: Monitoramento de gastos relacionados aos serviços de limpeza.

Unidade Gestora: Seção de Manutenção Predial – SEMAN.



A meta de não aumentar o número de pessoas contratadas para os serviços de limpeza e conservação foi atingida, visto que houve uma redução significativa de 51 (cinquenta e uma) para 43 (quarenta e três) pessoas no referido contrato. Redução equivalente a 16%, em cumprimento ao estabelecido na Instrução Normativa nº 5/2017 que determina a quantidade máxima de pessoas contratadas por metro quadrado.



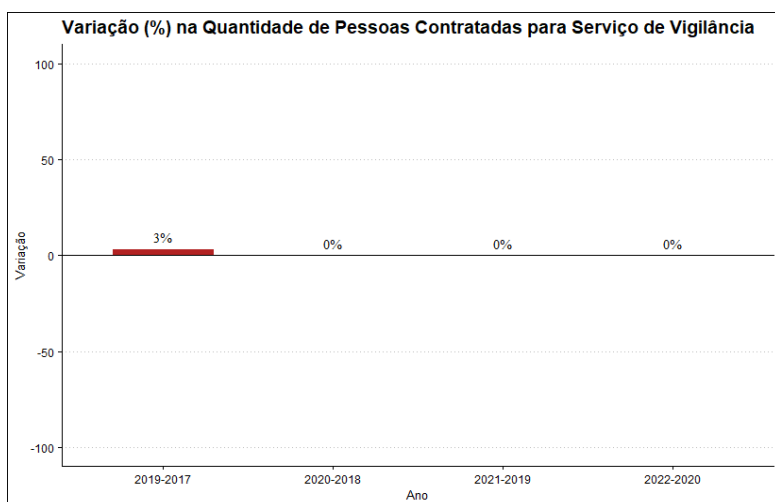
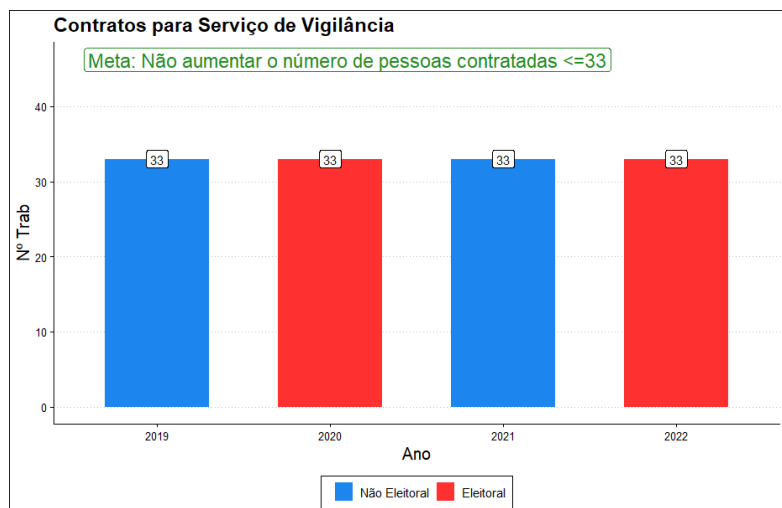
10. VIGILÂNCIA



Objetivo: Monitoramento de gastos relacionados aos serviços de vigilância.

Unidade Gestora: Núcleo de Segurança Organizacional – NSO.

A meta de não aumentar o número de pessoas contratadas para o serviço de vigilância foi atingida, visto que não houve alteração no número de 33 (trinta e três) pessoas dentre os vigilantes armados e desarmados.



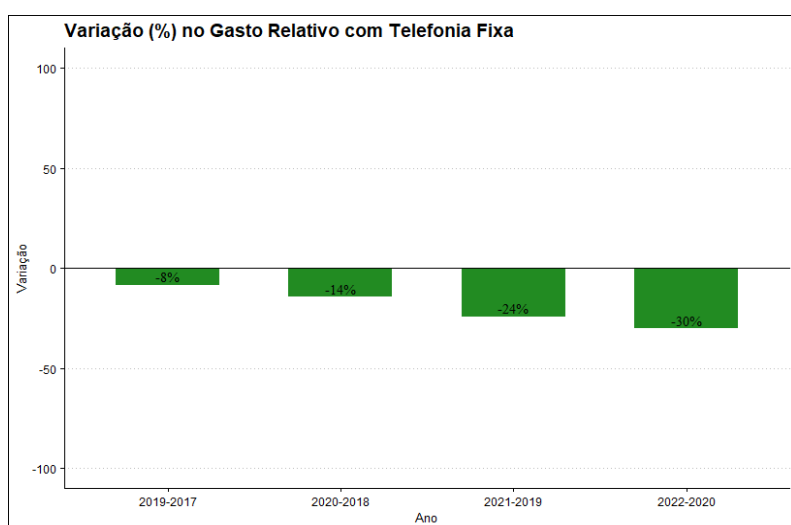
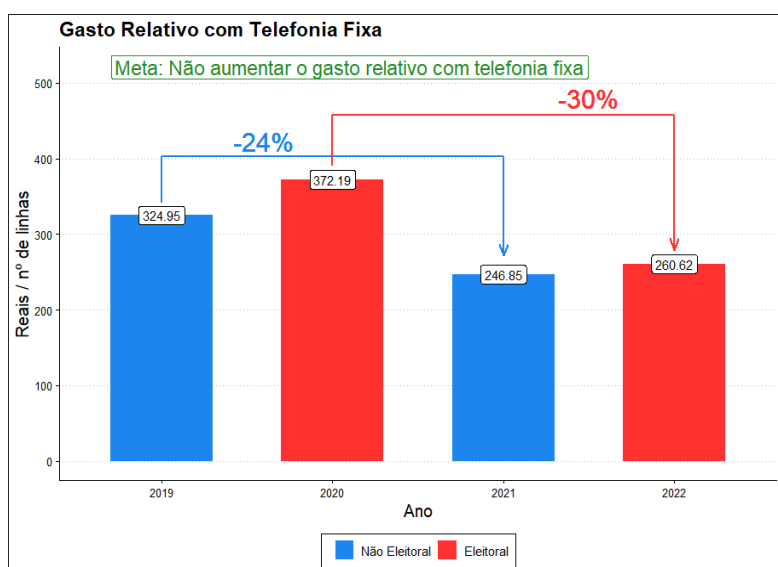
11. TELEFONIA

Objetivo: Monitoramento dos consumos e gastos relacionados aos serviços de telefonia.

Unidade Gestora: Seção de Manutenção Predial – SEMAN.



Com a revisão do PLS – Ciclo 2022-2026 em novembro de 2022, a meta para Telefonia foi substituída, antes era medida pelo indicador 12.2 LTF - Linhas Telefônicas Fixas – número de linhas telefônicas fixas, e, visando melhor refletir a racionalidade dos gastos e consumo dos serviços de telefonia, a meta passou a ser medida pelo indicador 12.3 GRM – Gasto relativo com Telefonia Fixa, de não aumentar o gasto relativo com telefonia fixa em relação a anos eleitorais e não eleitorais imediatamente anteriores. Em 2020 foi realizado um gasto de R\$ 372 por linha fixa, já no exercício de 2022 o gasto foi de R\$261 por linha, redução de 30% comparativamente entre os anos, sendo assim a meta atingida.



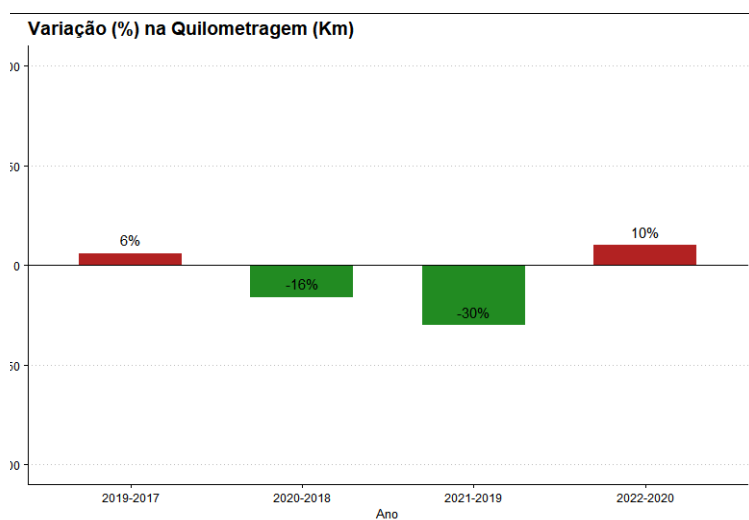
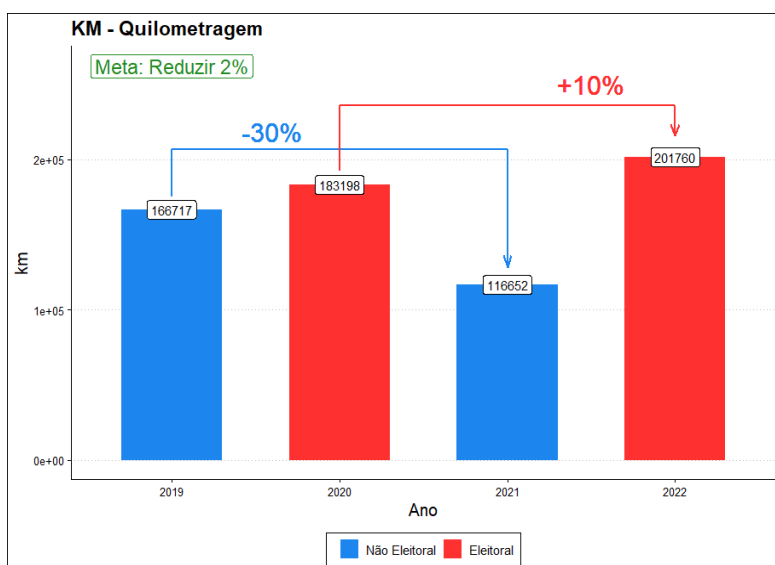
12. VEÍCULOS



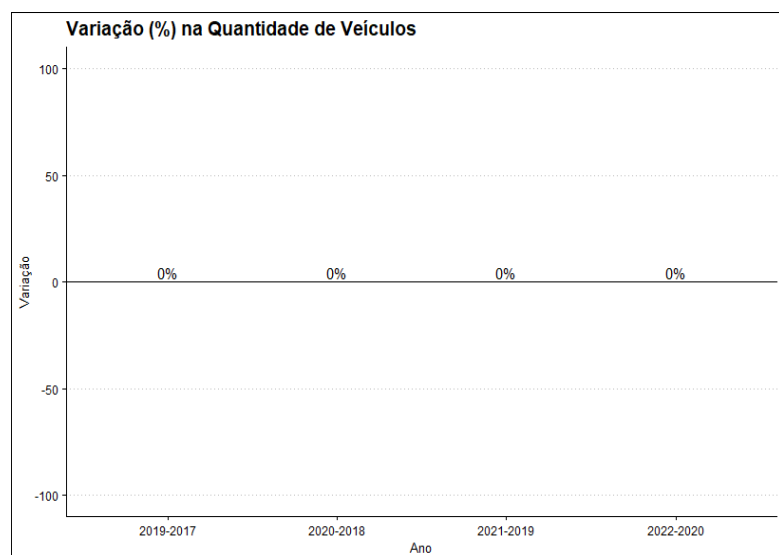
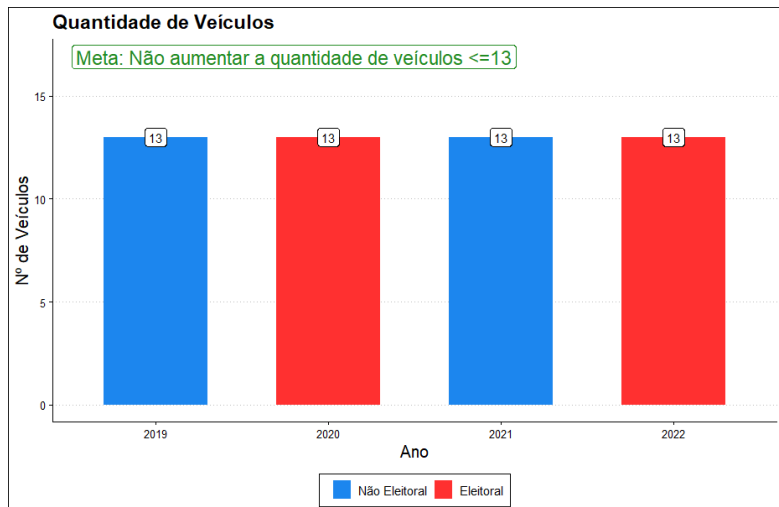
Objetivo: Monitoramento dos gastos com a frota oficial de veículos.

Unidade Gestora: Núcleo de Transporte Institucional – NTI.

Nesta temática duas metas foram definidas. A primeira voltada para o indicador 13.1 Quilometragem, que não foi atingida, vez que no exercício de 2022 foi 10% maior do que em 2020, e a meta estipulada foi de reduzir em, pelo menos, 2% em relação ao ano eleitoral anterior. Porém naquele ano de 2020, em razão da pandemia, evitou-se ao máximo o deslocamento dos servidores no exercício das suas atividades, o que refletiu diretamente nos números de quilômetros percorridos, conforme demonstra o gráfico.



Já a segunda meta é referente ao indicador 13.5 Qve – Quantidade de veículos. Ao longo dos anos, o quantitativo de veículos da frota do TRE-SE não oscilou, conforme demonstra o gráfico, mantido o quantitativo de 13, sendo 02 veículos destinados à locomoção de magistrados e 11 veículos de serviço.



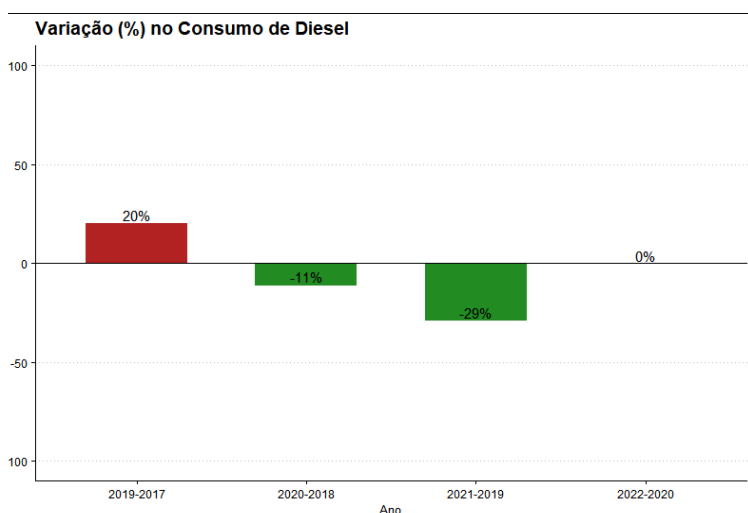
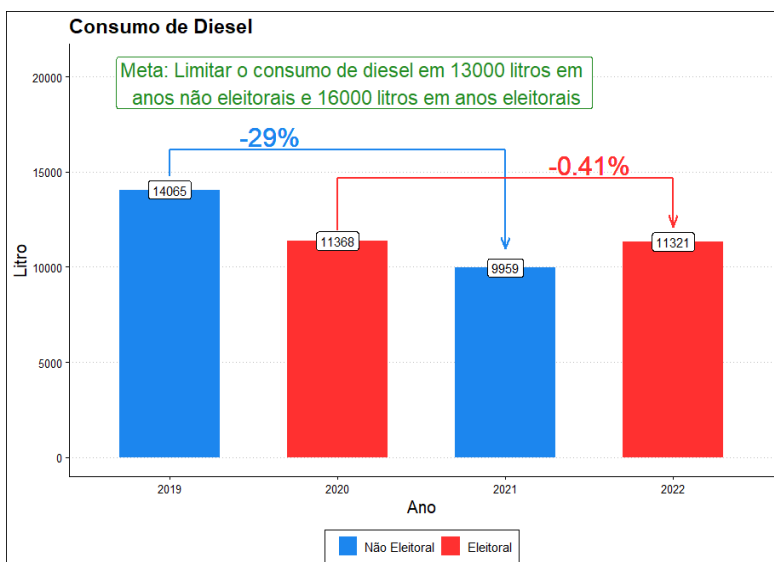
13. COMBUSTÍVEL

Objetivo: Monitoramento do consumo dos diversos tipos de combustíveis utilizados na frota oficial.

Unidade Gestora: Núcleo de Transporte Institucional – NTI.



A meta deste tema foi voltada ao indicador 14.3 CD – Consumo de diesel, no sentido de limitar o consumo máximo em anos eleitorais de 16.000 litros e 13.000 litros em anos não eleitorais. Em 2022 o consumo foi de 11.321 litros, de forma que foi atingida a meta.



14. APOIO AO SERVIÇO ADMINISTRATIVO

Objetivo: Monitoramento de despesas com contratos de serviços gráficos.

Unidade Gestora: Assessoria de Imprensa e Comunicação Social – ASCOM.



Temática advinda da Resolução CNJ 400/2021, por conseguinte iniciou a mensuração do indicador em 2022 para construção da série histórica e posterior definição de metas.

95% das despesas gráficas foram realizadas nos meses de julho, R\$ 42.000,00, e setembro, R\$ 30.000,00, para atender as demandas do 1º e 2º turnos da Eleições respectivamente.

Indicador	U.M	2022
15.1 CGGraf. – Gastos com serviços gráficos	Reais	75.666

15. AQUISIÇÕES E CONTRATAÇÕES

Objetivo: Monitoramento das aquisições e contratações realizadas.

Unidade Gestora: Seção de Contratos – SECON e ASPLAN-SAO.



Temática advinda da Resolução CNJ 400/2021, por conseguinte iniciou a mensuração dos indicadores em 2022 para construção da série histórica e posterior definição de metas.

Dentre o total de 44(quarenta e quatro) contratos celebrados no exercício de 2022, em 27 (vinte e sete) foram inseridos critérios de sustentabilidade com respaldo no Guia de Contratações Sustentáveis da AGU/CGU, instituído pelo TRE/SE através da Portaria 488/2021, resultando no percentual de 61,36% de contratos/aquisições sustentáveis.

Indicador	U.M	2022
16.1 ACR – Aquisições e contratações realizadas	Nº de contratos celebrados	44
16.2 ACS – Aquisições e contratações sustentáveis realizadas	Nº de contratos celebrados com critério de sustentabilidade	27
16.3 PCS – Percentual de aquisições e contratações sustentáveis sobre a totalidade	Percentual	61,36%

16. QUALIDADE DE VIDA

Objetivo: Monitoramento da participação da força de trabalho em ações de qualidade de vida e solidárias.

Unidade Gestora: Coordenadoria de Assistência à Saúde e Benefícios – COASA e ASPLAN-SGP.

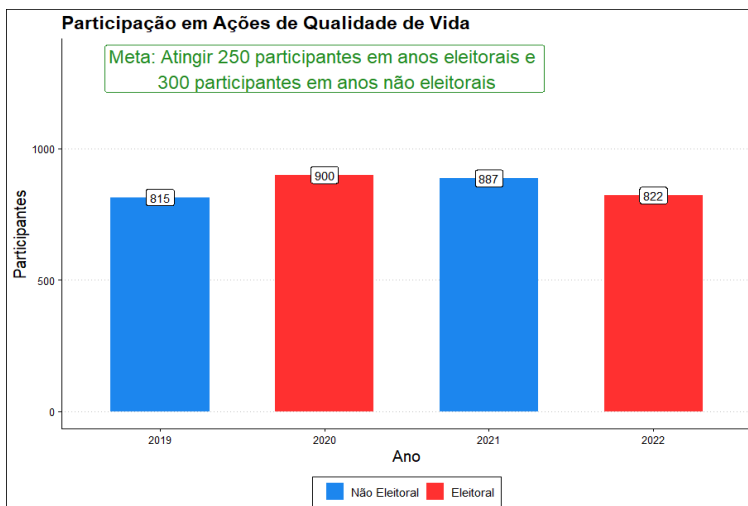


As quatro metas estabelecidas para 2022 foram atingidas.

16.1 PQV – Participação em ações de qualidade de vida

822 (oitocentos e vinte e dois) participantes das ações realizadas em 2022.

Meta: Atingir a participação de, pelo menos, 250 servidores nessas ações.

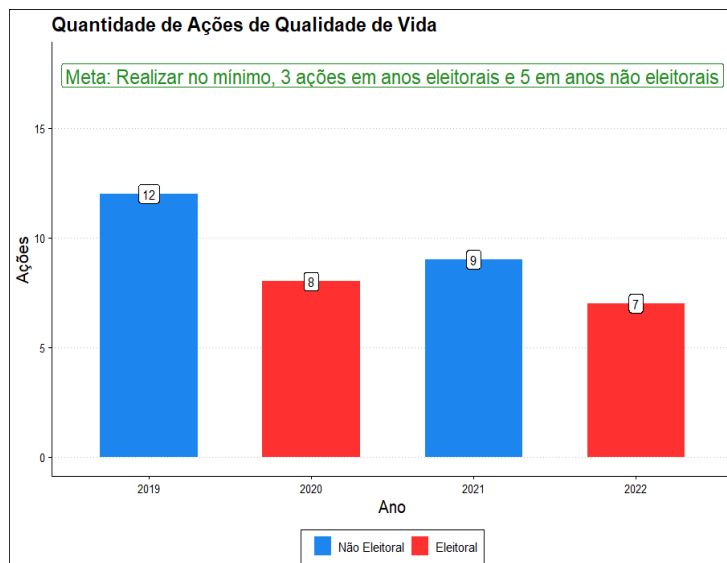


16.2 AQV – Quantidade de ações de Qualidade de Vida

07 (sete) Ações de Qualidade de Vida.

Meta: 03 ações, no mínimo, em ano eleitoral.

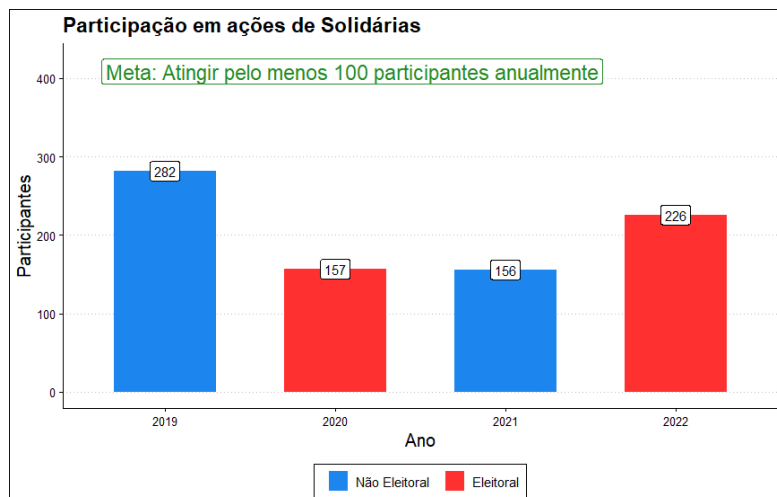
Massagem, ginástica laboral, pilates, assessoria de ergonomia, fisioterapia, visitas psicossocial e palestras.



16.4 PAS – Participação em ações solidárias

226 (duzentos e vinte e seis) participantes das ações realizadas em 2022.

Meta: Atingir, pelo menos, 100 servidores nas ações solidárias.

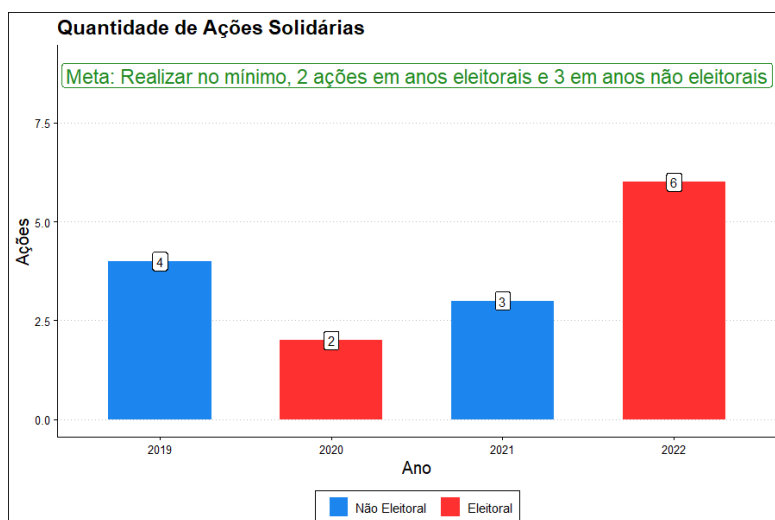


16.5 AS – Quantidade de ações solidárias

6 (seis) Ações Solidárias

Meta: 2 ações em anos eleitorais, no mínimo.

- Doação de materiais para o Ateliê Tecendo Sonhos da ONG Ágatha;
- Campanha Adote uma Criança - Dia das Crianças
- Bonificação Natalina para os servidores terceirizados;
- Movimento Doa Sergipe - adesão para fomentar o voluntariado em diversas instituições do Estado;
- Campanha Natal Mágico - doação de presentes;
- Campanhas diversas de contribuição com servidoras(es) e terceirizadas(os).



17. CAPACITAÇÃO EM SUSTENTABILIDADE

Objetivo: Monitoramento da participação do corpo funcional em ações de capacitação e sensibilização em sustentabilidade no TRE-SE.

Unidade Gestora: Núcleo de Sustentabilidade e Acessibilidade – NSA e Seção de Desenvolvimento de Competências – SEDEC.



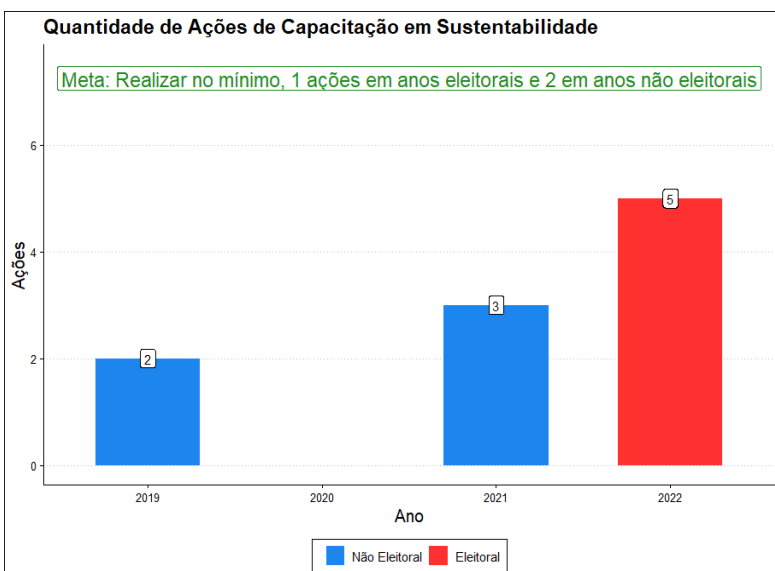
As duas metas estabelecidas para 2022 foram alcançadas.

17.1 ACap - Ações de Capacitação em Sustentabilidade

5 (cinco) ações de capacitação em sustentabilidade realizadas em 2022.

Meta: 1 ação, no mínimo, em ano eleitoral.

- Fórum II Mulheres na Política - viabilizando candidaturas;
- IX Seminário de Planejamento Estratégico Sustentável do Poder Judiciário;
- Seminário Judiciário Socioambiental
- Curso Planejamento, Controle e Compensação de Emissões de Carbono
- Workshop Acessibilidade na Prática - Do planejamento à Execução Simplificada no Serviço Público



17.2 ASen - Ações de Sensibilização em Sustentabilidade

8 (oito) ações realizadas em 2022

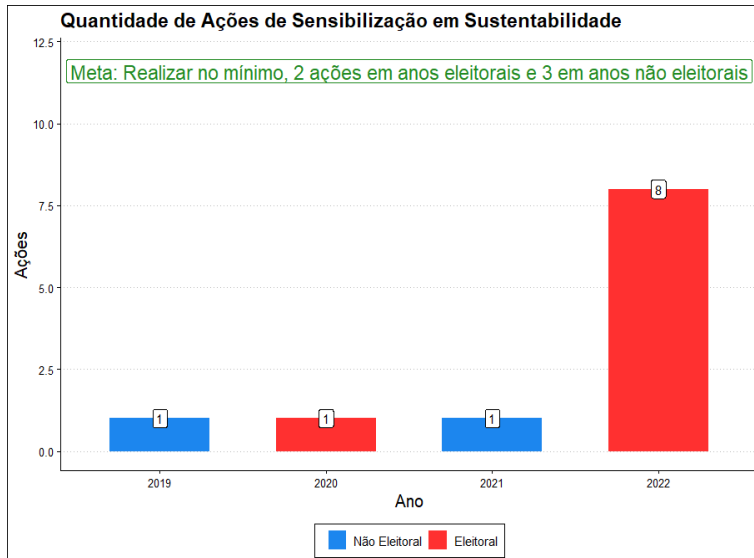
Meta: 2 ações, no mínimo, em anos eleitorais.

06 de iniciativa do NSA:

- **Dia Mundial da Água** - importância da preservação da água;
- **Dia do Planeta Terra** - importância dos recursos naturais para resguardar a vida no planeta;
- **Click Reciclagem** - estímulo à separação de resíduos domésticos;
- **Dia Mundial sem Carro** - incentivo a não utilização de veículo emissor de poluente;
- **Campanha Eleições Sustentáveis** - estímulo à coleta seletiva dos resíduos de propaganda eleitoral.
- **Divulgação dos Ecopontos de Arcaju.**

02 do Cartório Eleitoral da 28ª Zona:

- **Plantio de mudas** - feita por alunos de escola local no jardim do Cartório;
- **Confecção de copos** - para uso dos servidores da 28ª ZE.



18. EQUIDADE E DIVERSIDADE

Objetivo: Promover ações afirmativas não discriminatórias no TRE-SE.
Unidades Gestoras: Núcleo de Sustentabilidade e Acessibilidade – NSA, Comissão de Participação Feminina – COFEM e Comissões de Prevenção e Enfrentamento ao Assédio e à Discriminação – CPEAD Sede e Zonas.



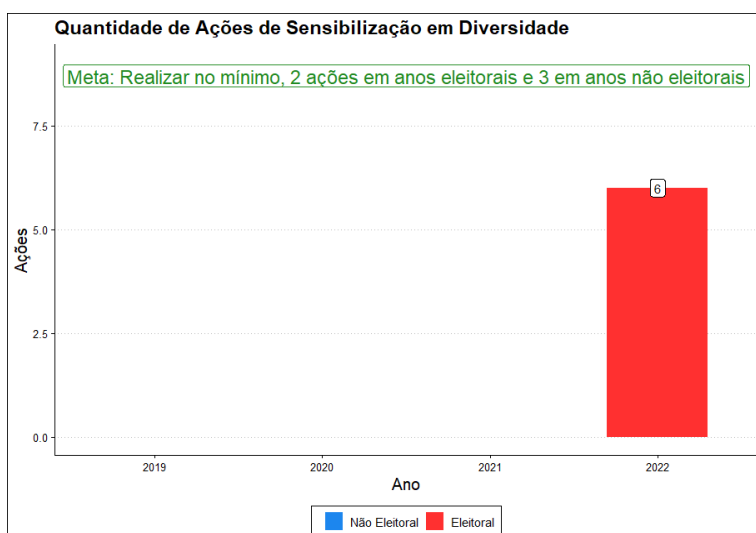
A meta estabelecida para 2022 foi alcançada.

18.1 ACap – Ações de Sensibilização em Diversidade

6 (seis) ações realizadas em 2022.





Meta: 02 ações de sensibilização em diversidade em anos eleitorais.





- Pesquisa sobre desinformação e enfrentamento às Fake News;
- II Mulheres na Política: Viabilizando Candidaturas, com o propósito de estimular a participação feminina no pleito de 2022;
- Pesquisa sobre Liberdade Religiosa e Combate à Intolerância promovida com o objetivo identificar as opções de crenças religiosas dos servidores do TRE-SE;
- Semana de Prevenção e Enfrentamento ao Assédio e à Discriminação;
- Curso Enfrentamento e Combate ao assédio Moral e Sexual;
- Semana de Liberdade e Tolerância Religiosa que promoveu a realização de eventos de 05 crenças religiosas distintas: Espírita, Testemunha de Jeová, Umbanda, Católico e Candomblé.














QUADRO DE METAS



META	UNIDADE GESTORA	TEMA	INDICADOR	DESCRIÇÃO DA META	LINHA DE BASE/ PARÂMETROS	RESULTADO 2022
META 1	SEALM	PAPEL	2.1 CPP – Consumo de papel próprio.	Reduzir continuamente o consumo de resmas papel relativo a anos eleitorais e não eleitorais imediatamente anteriores.	Consumo em 2020: 1.832 resmas.	Consumo: 1.496 resmas. Meta: reduzir, pelo menos, 2% em relação ao consumo de 2020. Análise: houve uma redução de 18,34% do consumo de resmas de papel. 
META 2	SEALM	COPOS DESCARTÁVEIS	3.1 CC – Consumo de copos descartáveis.	Reduzir continuamente o consumo de copos descartáveis relativo a anos eleitorais e não eleitorais imediatamente anteriores.	Consumo em 2020: 1.256 centos.	Consumo: 1.481 centos. Meta: reduzir, pelo menos, 5% em relação ao consumo de 2020. Análise: houve um aumento de 17,91% do consumo de copos descartáveis. 
META 3	SEALM	ÁGUA ENVASADA	4.1 CED e 4.2CER – Consumo de embalagens descartáveis/retornáveis de água mineral.	Manter o consumo zerado de água envasada em embalagens descartáveis.	Consumo em 2020: 0 unidade.	Consumo: 0 unidade. Meta: manter zerado o consumo de água envasada. Análise: manteve zerado o consumo de água envasada. 
META 4	SEAPU	IMPRESSÃO	5.1 QI – Quantidade de impressões.	Reduzir continuamente o total de impressões relativas a anos eleitorais e não eleitorais imediatamente anteriores.	Quantidade em 2020: 569.406 impressões.	Quantidade: 894.939 Impressões. Meta: reduzir, pelo menos, 2% em relação ao consumo de 2020. Análise: houve um aumento de 57,17% do número de impressões. 

META	UNIDADE GESTORA	TEMA	INDICADOR	DESCRIÇÃO DA META	LINHA DE BASE/ PARÂMETROS	RESULTADO 2022	
META 5	SEAPU	IMPRESSÃO	5.2 QEI – Quantidade de equipamentos de impressão.	Não ampliar e, se possível, reduzir a quantidade de impressoras instaladas.	Quantidade em 2020: 109 equipamentos.	Quantidade: 109 equipamentos. Meta: Não ampliar a quantidade de impressoras. Análise: Manteve o mesmo número de equipamentos.	
META 6	SEMAN	ENERGIA ELÉTRICA	6.1 CCE – Consumo de Energia Elétrica.	Não aumentar o consumo de energia em comparação a anos eleitorais e não eleitorais, imediatamente anteriores, nos percentuais definidos para cada ano.	Consumo em 2020: 838.237 kWh.	Consumo: 857.331 kWh. Meta: Não aumentar em mais de 5% em relação ao consumo de 2020. Análise: houve um aumento de 2,27% no consumo de energia.	
META 7	SEMAN	ÁGUA E ESGOTO	7.1 CA – Consumo de água.	Reduzir continuamente o consumo de água em comparação a anos eleitorais e não eleitorais, imediatamente anteriores, nos percentuais definidos para cada ano.	Consumo em 2020: 3.976 m³.	Consumo: 4.319 m³. Meta: reduzir, pelo menos, 2% em relação ao consumo de 2020. Análise: houve um aumento de 8,63% no consumo de água.	
META 8	NSA	GESTÃO DE RESÍDUOS	8.13 QCS – Quantidade de prédios com coleta seletiva implantada.	Ampliar gradativamente a implantação da coleta seletiva.	Quantidade em 2020: 1 prédio.	Quantidade: 03 prédios. Meta: Ampliar a quantidade de prédios com coleta seletiva. Análise: Foi implantada a coleta seletiva em 3 prédios.	
META 9	SEMAN	LIMPEZA	10.5 QPLC – Quantidade de pessoas contratadas para o serviço de limpeza e conservação.	Não aumentar o número de pessoas no(s) contrato(s) de limpeza e conservação até 2026.	Quantidade em 2020: 51 pessoas.	Quantidade: 43 pessoas. Meta: Não aumentar o número de pessoas contratadas. Análise: houve uma redução de 15,68 % do quantitativo de pessoas contratadas.	
META 10	NSO	VIGILÂNCIA	11.2 QPV – Quantidade de pessoas contratadas para o serviço de vigilância armada e desarmada.	Não aumentar o número de pessoas no contrato de vigilância até 2026.	Quantidade em 2020: 33 pessoas.	Quantidade: 33 pessoas. Meta: Não aumentar o número de pessoas contratadas. Análise: manteve o número de pessoas contratadas.	

META	UNIDADE GESTORA	TEMA	INDICADOR	DESCRIÇÃO DA META	LINHA DE BASE/ PARÂMETROS	RESULTADO 2022	
META 11	SEMAN	TELEFONIA	12.3 GRTF – Gasto relativo com telefonia fixa	Não aumentar o gasto relativo com telefonia fixa em relação a anos eleitorais e não eleitorais imediatamente anteriores	Gasto relativo em 2020: R\$372/linhas fixas.	Gasto: R\$ 261/linhas fixas. Meta: Não aumentar o gasto relativo. Análise: houve uma redução de 30% do gasto relativo com telefonia fixa.	
META 12	NTI	VEÍCULOS	13.1 KM – Quilometragem	Reduzir em 2% a quilometragem percorrida relativa a anos eleitorais e não eleitorais imediatamente anteriores.	Quilometragem em 2020: 183.198 km.	Quilometragem: 201.760 km. Meta: reduzir, pelo menos, 2% em relação ao total de 2020. Análise: houve um aumento de 10,13% do total de quilômetros percorridos.	
META 13	NTI	VEÍCULOS	13.5 QVe – Quantidade de veículos.	Não ampliar a quantidade de veículos.	Quantidade em 2020: 13 veículos.	Quantidade: 13 veículos. Meta: Não aumentar o número de veículos. Análise: manteve o número de veículos.	
META 14	NTI	COMBUSTÍVEL	14.3 CD – Consumo de diesel.	Limitar o consumo de óleo diesel a no máximo 13.000 litros em anos não eleitorais e a 16.000 em anos eleitorais.	Consumo em 2020: 11.368 litros.	Consumo: 11.321 litros. Meta: Não exceder 16.000 litros o consumo de óleo diesel. Análise: consumo de diesel dentro da meta estabelecida.	
META 15	COASA	QUALIDADE DE VIDA	17.1 PQV – Participação em ações de qualidade de vida.	Atingir, anualmente, a participação de 250 servidores em ano eleitoral e 300 em ano não eleitoral, nas ações de qualidade de vida.	Quantidade em 2020: 900 participantes.	Quantidade: 822 participantes. Meta: participação de pelo menos 250 servidores. Análise: quantidade de participantes superior ao estabelecido.	
META 16	COASA	QUALIDADE DE VIDA	17.2 AQV – Quantidade de ações de qualidade de vida.	Realizar, no mínimo, 3 ações de qualidade de vida em anos eleitorais e 5 em anos não eleitorais.	Quantidade em 2020: 8 ações.	Quantidade: 7 ações. Meta: realização de, pelo menos, 3 ações. Análise: quantidade de ações superior ao estabelecido.	

META	UNIDADE GESTORA	TEMA	INDICADOR	DESCRIÇÃO DA META	LINHA DE BASE/ PARÂMETROS	RESULTADO 2022	
META 17	COASA	QUALIDADE DE VIDA	17.4 PAS – Participação em ações solidárias.	Atingir, anualmente, a participação de pelo menos 100 servidores nas ações solidárias	Quantidade em 2020: 157 participantes.	Quantidade: 226 participantes. Meta: participação de pelo menos 100 servidores. Análise: quantidade de participantes superior ao estabelecido.	
META 18	COASA	QUALIDADE DE VIDA	17.5 AS – Quantidade de ações solidárias.	Realizar, no mínimo, 2 ações solidárias em anos eleitorais e 3 em anos não eleitorais.	Quantidade em 2020: 2 ações.	Quantidade: 6 ações. Meta: realização de 2 ações. Análise: quantidade de ações superior ao estabelecido.	
META 19	NSA SEDEC	CAPACITAÇÃO EM SUSTENTABILIDADE	18.1 ACap – Ações de Capacitação em sustentabilidade	Realizar, no mínimo, 1 ação de capacitação em sustentabilidade em anos eleitorais e 2 ações em anos não eleitorais.	Quantidade em 2020: 0 ação.	Quantidade: 5 ações. Meta: realização de 2 ações Análise: quantidade de ações superior ao estabelecido.	
META 20	NSA SEDEC	CAPACITAÇÃO EM SUSTENTABILIDADE	18.2 ACap – Ações de Sensibilização em sustentabilidade	Realizar, no mínimo, 2 ações de sensibilização em sustentabilidade em anos eleitorais e 3 ações em anos não eleitorais.	Quantidade em 2020: 1 ação.	Quantidade: 8 ações. Meta: realização de 2 ações Análise: quantidade de ações superior ao estabelecido.	
META 21	NSA CPEAD-ZE CPEAD-SE COFEM	EQUIDADE E DIVERSIDADE	19.1 ACap – Ações de Sensibilização em diversidade	Realizar, no mínimo, 2 ações de sensibilização em diversidade em anos eleitorais e 3 ações em anos não eleitorais.	Em 2020: não mensurado.	Quantidade: 6 ações. Meta: realização de 2 ações Análise: quantidade de ações superior ao estabelecido.	

PLANO DE AÇÃO 2022

TEMA	AÇÃO	Percentual de execução
PAPEL	Acompanhamento e divulgação mensal do consumo de papel, copos descartáveis e de impressos.	100%
ÁGUA ENERGIA ELÉTRICA	Acompanhamento e divulgação mensal do consumo de eletricidade e água.	100%
GESTÃO DE RESÍDUOS	Acompanhamento e monitoramento da Coleta Seletiva na Sede.	100%
	Orientações sobre separação e descarte correto dos resíduos orgânicos dos outros resíduos e rejeitos	100%
	Implantação da Coleta Seletiva Solidária em 03 unidades distintas.	100%
	Click Reciclagem - estimular a coleta seletiva doméstica.	100%
	Campanha Eleições Sustentáveis - adequada destinação dos resíduos de propaganda eleitoral pelos partidos políticos e candidatos.	50%
VEÍCULOS	Implementação do Táxi Gov	100%
	Estudo de viabilidade para desfazimento de um veículo da frota	100%

TEMA	AÇÃO	Percentual de execução
QUALIDADE DE VIDA	Ações de Saúde Integral	100%
	Campanha Adote uma Criança	100%
	Ações Solidárias Diversas	100%
GESTÃO DE RESÍDUOS	Divulgação dos endereços dos Ecopontos distribuídos na cidade de Aracaju.	100%
	Divulgação dos Municípios de Sergipe que possuem cooperativas e/ou associações de catadores de materiais recicláveis.	100%
EQUIDADE E DIVERSIDADE	Levantamento de dados e divulgação da participação feminina no TRE-SE	0%
Percentual total		90%

EXECUÇÃO DO PLANO DE AÇÃO ANUAL

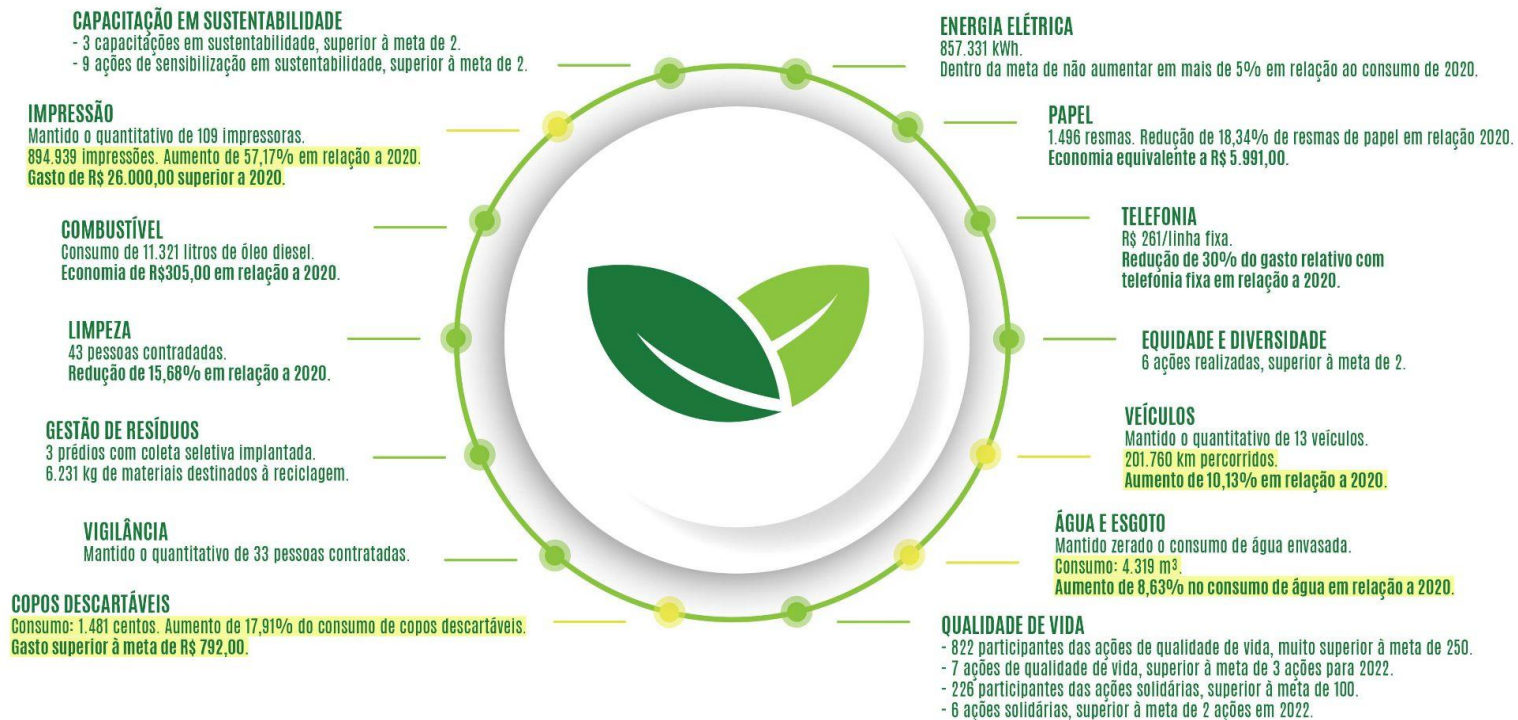
90% das ações propostas foram implementadas, com exceção de duas. A Campanha Eleições Sustentáveis foi parcialmente executada, visto que, embora devidamente publicada no site do TRE/SE e comunicada via e-mail aos candidatos, partidos e coligações participantes do pleito eleitoral de 2022, em razão da inércia dos atores em comunicar ao NSA, restou prejudicada a divulgação do montante de resíduos de propaganda destinado ao descarte ecologicamente correto.

Quanto ao levantamento dos dados sobre a participação feminina no âmbito do TRE em relação à ocupação dos cargos e funções comissionadas de confiança, diante das demandas superlativas do pleito eleitoral de 2022, foi prorrogado para execução no exercício subsequente.

Logística Sustentável

TRIBUNAL REGIONAL ELEITORAL DE SERGIPE

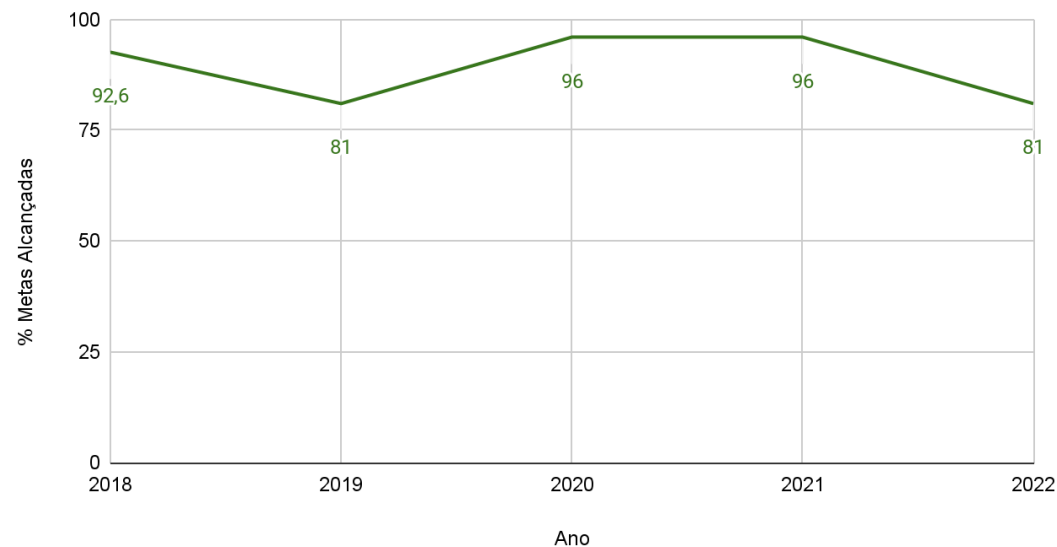
Resultados PLS - 2022



DESEMPENHO GERAL



Evolução do alcance das metas do PLS



Metas alcançadas em 2022	
Metas estabelecidas	21
Metas alcançadas	17
% de metas alcançadas	81%

Histórico de Execução do PLS

	2018		2019		2020		2021		2022	
	Metas	Plano de Ação	Metas	Plano de Ação	Metas	Plano de Ação	Metas	Plano de Ação	Metas	Plano de Ação
Metas Estabelecidas	27		27		27		25		21	
Metas Alcançadas	25	79%	22	92%	26	76%	24	85%	17	90%
% de execução	93%		81%		96%		96%		81%	

CONSIDERAÇÕES FINAIS

Pelos resultados apresentados no presente relatório, comprova-se que a política de sustentabilidade do TRE-SE segue avançando através da consolidação do Plano de Logística Sustentável, instrumento que ganhou ainda mais robustez com a regulamentação da Res. CNJ 400/2020.

Com relação às metas estabelecidas, cabe registrar que a maior parte delas foi baseada em consumo e gastos do ano eleitoral anterior, 2020, quando o cenário de Pandemia da Covid-19 impactou substancialmente os números/dados apresentados à época. Assim sendo, tal parâmetro revelou comparações destoantes, de forma que boa parte das metas ou se mostrou pouco desafiadora ou inatingível.

Do exposto, ratifica-se o compromisso do TRE-SE em fomentar ações que estimulem o uso sustentável dos recursos, o combate ao desperdício e a eficiência do gasto público, alinhadas à gestão institucional dos princípios da sustentabilidade.

Fevereiro de 2023

Núcleo de Sustentabilidade e Acessibilidade - NSA
nsa@tre-se.jus.br